



เสื้อ Misty 1

วัสดุอุปกรณ์

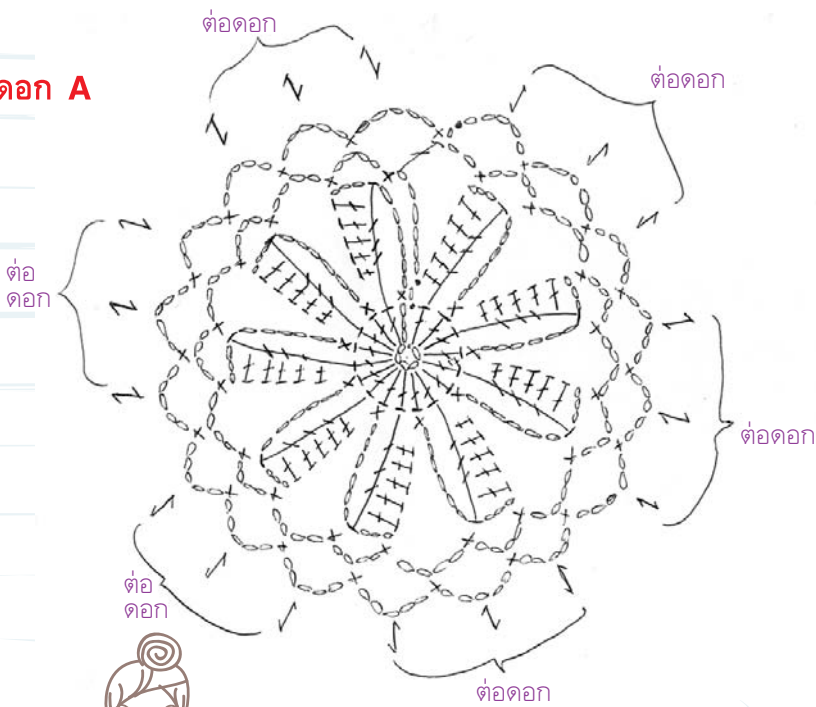
1. โทนมisty 6 กลุ่ม
2. เข็มโครเชต์ 1 mm.

วิธีปัก


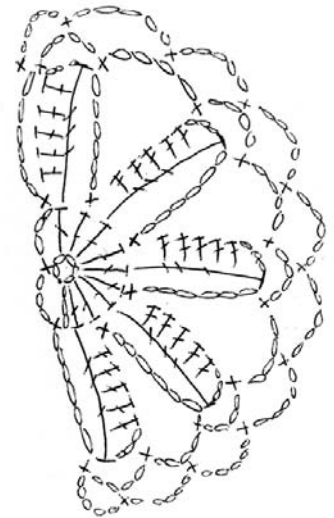
1. ปักดอก A 64 ดอก และ ดอก B 16 ดอก ตามแพทเทิร์น
2. ต่อดอกตามแพทเทิร์น
3. ประกอบตัวเสื้อ
4. ถักรอบชายเสื้อและขอบแขนเสื้อ

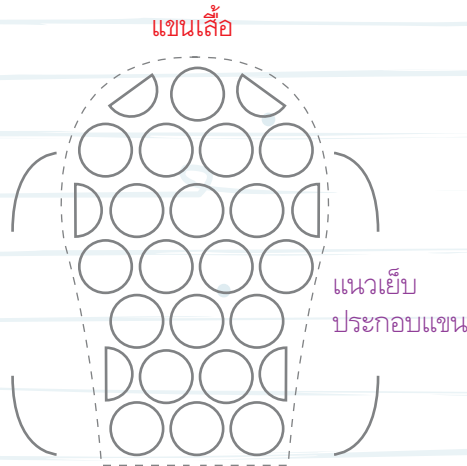
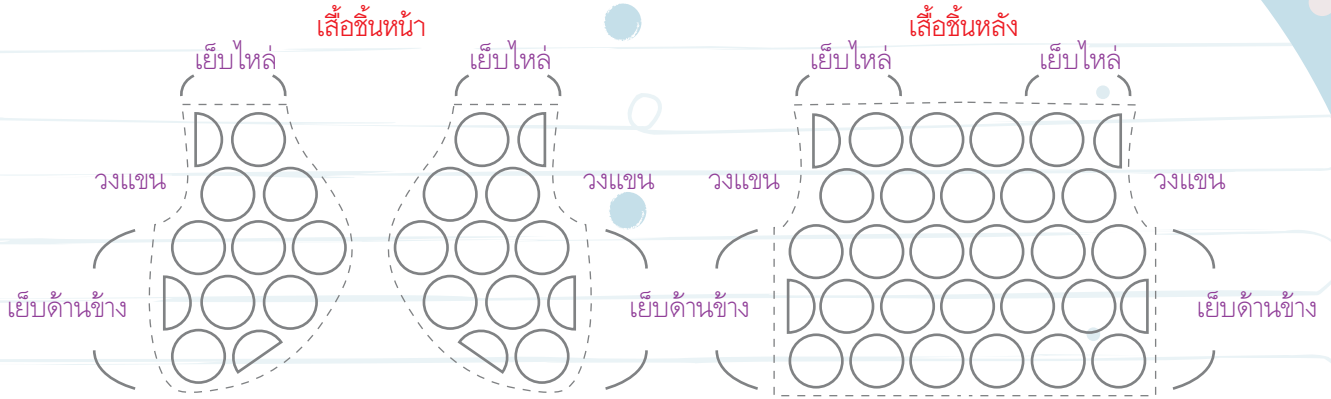
PATTERN...

ดอก A



ดอก B





○ = ดอก A D = ดอก B

แพทเทิร์นถักรอบชายเสื้อและขอบแขนเสื้อ

